

# ADAM-3900 系列

## 导轨安装的接线端子



### ADAM-3968/20

导轨安装的 68 针 SCSI-II 到三个 20 针接线端子模块

#### 特点

- DIN 导轨安装的低成本通用螺丝端子模块，用于带有 68 针 SCSI-II 接口的 PC-LabCard™ 板卡
- 可将 1 个 68 针 SCSI-II 接口转换为 3 个 20 针接口
- 外壳尺寸 (W x L x H): 77.5 x 80 x 54.3 mm (3.1" x 3.2" x 2.1")

#### 适用板卡

PCI-1751, PCI-1753, PCI-1753E



### ADAM-3968/50


导轨安装的 68 针 SCSI-II 到两个 50 针扁平电缆转换模块

#### 特点

- DIN 导轨安装的低成本通用螺丝端子模块，用于带有 68 针 SCSI-II 接口的 PC-LabCard™ 板卡
- 可将 1 个 68 针 SCSI-II 接口转换为 2 个 50 针 Opto-22 兼容接口的接线端子
- 外壳尺寸 (W x L x H): 77.0 x 101.0 x 54.3 mm (3.0" x 4.0" x 2.1")

#### 适用板卡

PCI-1751, PCI-1753, PCI-1753E



### ADAM-3962


导轨安装的 DB25 接线端子

#### 特点

- DIN 导轨安装的低成本通用螺丝端子模块，用于带有 DB62 针型接口的数据采集控制卡
- 方便可靠的螺丝端子接线块
- 外壳尺寸 (W x L x H): 77.5 x 124.5 x 63.5 mm (3.1" x 4.9" x 2.5")

#### 适用板卡

PCI-1762



### ADAM-3978


导轨安装的 DB78 接线端子

#### 特点

- 安装 DIN 导轨安装的低成本通用螺丝端子模块，用于带有 DB78 针型接口的工业应用
- 外壳尺寸 (W x L x H): 86 x 191 x 42 mm (3.39" x 7.51" x 1.65")

#### 适用板卡

MIC-3753, PCI-3756



### ADAM-39100


DIN 导轨安装的 100 针 SCSI-II 接线端子

#### 特点

- DIN 导轨安装的低成本通用螺丝端子模块，用于带有 100 针 SCSI-II 针型接口的工业应用
- 外壳尺寸 (W x L x H): 80 x 230 x 42 mm (3.14" x 9.05" x 1.65")

#### 适用板卡

PCI-1755



### ADAM-39100M

带 LED 指示灯的 PCI-1261 接线端子

#### 特点

- DIN 导轨安装的螺丝端子模块，用于带有 100 针 SCSI-II 针型接口的 PCI-1261 应用。
- 用于 Limit/Home/Server-On/In-Position/Pulse-Output/EMS 的 LED 指示灯
- 1.1A 外部电源过流保护
- 外壳尺寸 (W x L x H): 80 x 230 x 42 mm (H) (3.14" x 9.05" x 1.65")

#### 适用板卡

PCI-1261